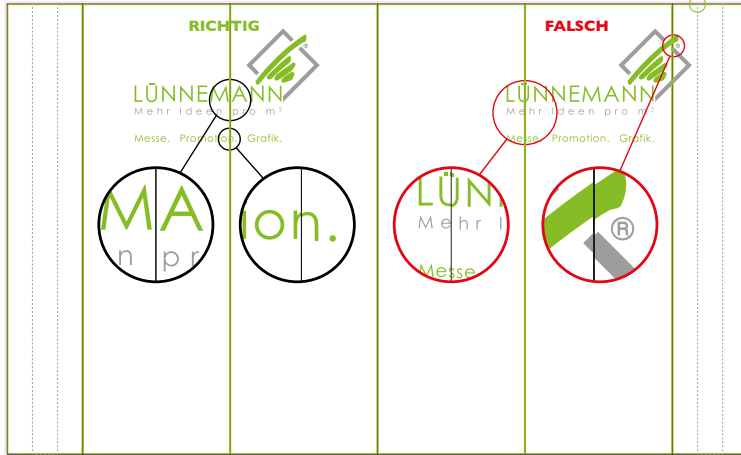
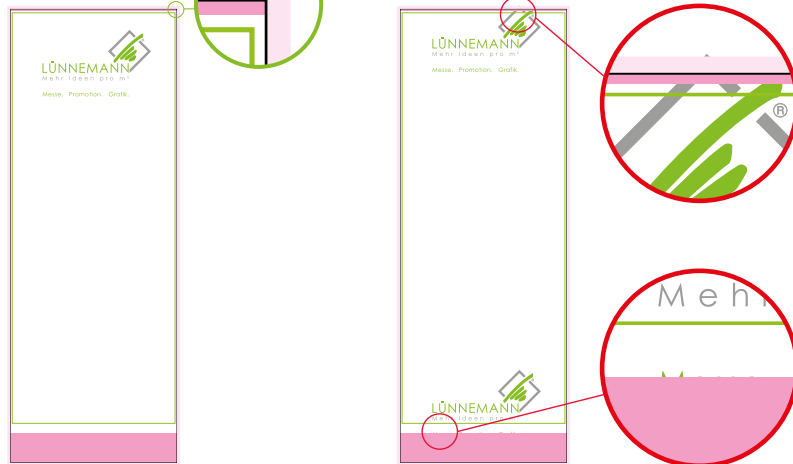


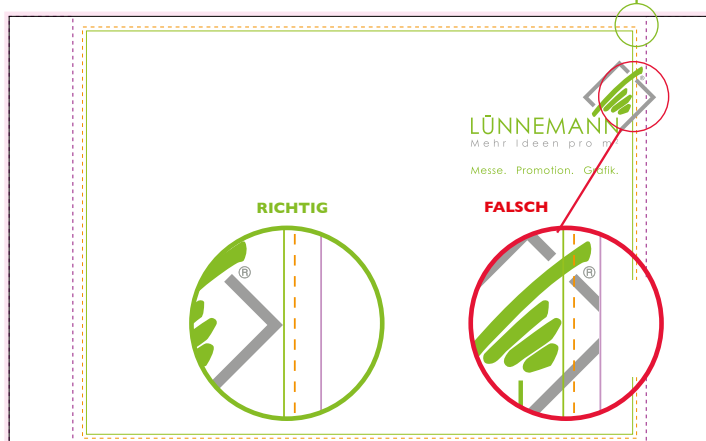
z.B. Nomadic Instand Classic 34 mit Endkappen



z.B. RollUp Classic 85



z.B. Soft Image 34 mit Endkappen



Beschnitzzugabe:

Zugabe zum eigentlichen Motiv, um bei der Weiterverarbeitung weiße Blitzer oder Versätze zu vermeiden. Das Hintergrundmotiv sollte diesen Bereich ausfüllen!

Schnitt:

Grafik wird auf Endformat beschnitten, alles außerhalb dieses Bereiches fällt weg!

Wichtige & sichtbare Elemente

Wichtige Elemente, wie Logos, Bilder oder Texte, die sichtbar sein müssen, bitte in diesem Bereich platzieren! Elemente außerhalb dieser Bereiche können von der Hardware verdeckt werden oder zu unerwünschten Erscheinungen führen!

Hardware / verdeckte Fläche

Ab diesem Bereich fängt die Hardware, wie z.B. die Kassette oder die Klemmleiste von Rollbannern, an. Hier ist die Grafik nicht sichtbar. Das Hintergrundmotiv sollte trotzdem diesen Bereich ausfüllen.

Motiv geht in einer Rundung nach hinten weg

Achten Sie darauf, dass Motive, die in Rundungen platziert werden, von vorne nicht mehr komplett sichtbar sind.

Naht

Hier geht durch das Motiv eine Naht. Wichtige Elemente, wie Logos oder Texte, sollten an dieser Stelle nicht platziert werden.

Grafik geht im 90° Winkel nach hinten weg

Achten Sie darauf, dass Motive in diesem Bereich nur von der Seite sichtbar sind.